

## 投資家觀點



### 孫慶龍 Daniel

現職：投資家日報總監

學歷：英國 EXETER 大學財務管理碩士

國立成功大學中國文學學士

證照：證券投資分析師(CSIA)

教育部大專院校合格講師證書

MIC 高科技產業分析師

經歷：鑫圓滿證券投資總監

致理科技大學財金系講師

理財周刊 執行長

商周編輯顧問 BWE

著作：《源源不絕賺好股》

《發掘未來 10 年產業趨勢：半導體設備》

《發掘未來 10 年產業趨勢：電動車》

《12 招獨門秘技：找出飆股基因》

@日報訂戶專屬 LINE 群組：

紡織股宏遠(1460)今天股價再度延續前兩天的強勢，不僅一開盤就亮燈漲停，股價來到 11.85 元，更寫下連續第三天漲停的紀錄，換言之，若以 6/2 日報開始追蹤時的股價 7.89 元計算，半個月漲幅已達 50%，再度印證《投資家日報》總能領先市場、作對投資做出績效的專業價值。

## 宏遠(1460) 6/19 股價分時走勢圖



看到日報追蹤的股票，連續三天漲停，訂戶在歡喜之餘，相信也有不少訂戶會感到惋惜，理由或許是太早賣？或是根本還來不及進場？

不管您現在的心情是歡喜？還是惋惜？慶龍想要跟大家說的，只要方法對了，只要有信念，市場總是充滿各種賺錢的機會，有掌握到這一次的獲利，為你按讚鼓舞，即使錯過了這一次，也還會有下一次機會，畢竟連續三天漲停板的股票，在主筆《投資家日報》12 年的時間，平心而論，常常看到，因為只要方法對了，只要有信念，市場總是充滿各種挖掘飆股的賺錢機會。👉

## 宏遠(1460) 6/17 股價分時走勢圖



## 宏遠(1460) 6/18 股價分時走勢圖



### Point

宏遠(1460)連續第三天漲停版，不管您現在的心情是歡喜？還是惋惜？慶龍想要跟大家說的，只要方法對了，只要有信念，市場總是充滿各種賺錢的機會，

### 企業動態

#### 宏遠(1416)

成立於 1988 年的宏遠興業(1460)，資本額 50 億元，全球員工人數 7300 人，是一家以「掌握原料」與「後加工整合」等兩項核心技術的紡織公司，擁有自主的原料技術平台，也具備從

## 之 5

假撚、撚紗、織布、染整、印花、貼合塗佈等垂直整合的能力，本身除了具備研發能量與一貫化的作業經驗之外，更是台灣第一家導入工業 4.0 智慧生產的紡織公司。

## 宏遠(1460)總經理葉清來現場解釋工業 4.0 的流程



照片來源：投資家日報

### Point

尖端技術研究所的成立，讓宏遠不但擁有開發差異化產品的能力，更可反應在快速上市、快速量產、快速回饋客戶需求的企業競爭力上

談到宏遠的研發能量，就不得不提起 2003 年成立，目前研究員達到 59 人，每月以開發 200 多種產品的速度，等級可媲美國家級研究中心的尖端技術研究所(Everest Technology Research Center)。

尖端技術研究所的成立，除了涵蓋防風、防水、高透濕、防燃等物性測試之外，還包括了原物料、特殊化學、奈米科技、塗佈貼合等研究，讓宏遠不但擁有開發差異化產品的能力，更可反應在快速上市、快速量產、快速回饋客戶需求的企業競爭力上。

「我對技術很重視，每年至少投入營收的 3%~4% 來支持研發，尤其在 2003 年決定從運動服飾，跨入到 outdoor 領域之後，由於機能性功能增加許多，因此才有成立尖端技術研究所的

想法。」宏遠總經理葉清來接受慶龍獨家專訪時表示，運動服飾所要求的功能其實很單純，並不是什麼高科技，只要一台機器將布料浸泡一下藥劑，出來之後烘乾，就可以達到吸濕排汗，浸泡另外一個藥劑，就可以防潑水了，「但 outdoor 的服飾，起碼要同時有 5 種，甚至 10 種的機能性功能，因此不但會複雜許多，還必須得從原料、從合成膜的過程中，不但還把功能效果做出來，還要能夠克服成本的問題。」他說。

## Point

## 宏遠(1460)國家級研究中心：尖端技術研究所

長期在技術研發的投入  
與能量的累積，讓宏遠  
每次在重要的轉折階  
段，都能成功獲得下游  
客戶的信任，並成為營  
運更上一層的支柱。



照片來源：公司

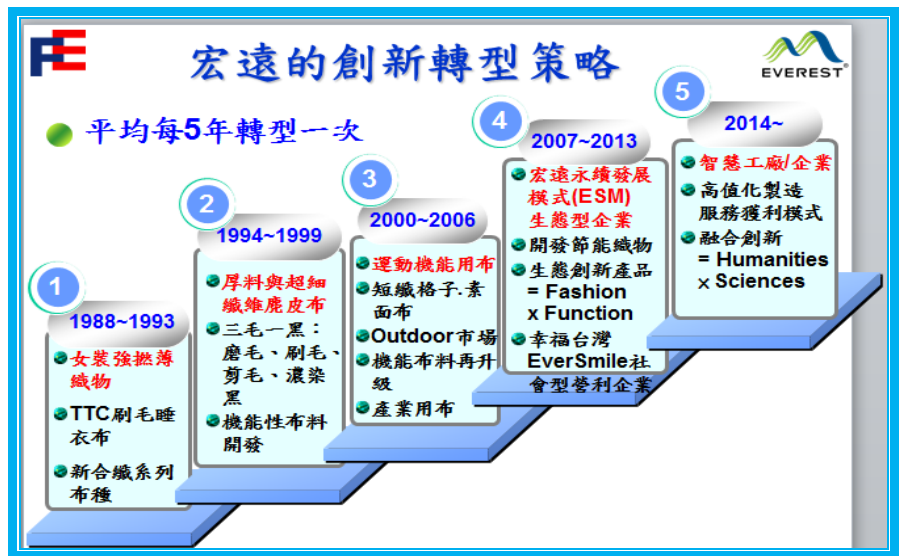
長期在技術研發的投入與能量的累積，讓宏遠每次在重要的轉折階段，都能成功獲得下游客戶的信任，並成為營運更上一層的支柱。

葉清來回憶，宏遠興業自 1988 年成立以來，平均每 5 年就會歷經產品的升級與轉型過程，第一個與第二個 5 年透過日本顧問的協助，平均每年花費 4~5 千萬，來突破原料技術的瓶頸，「一般日本會將技術分為 ABC 三個層次，C 是只要你成為他的客戶，他就會教你，B 則是要付顧問費來買，至於 A 則是非常深入的東

西，永遠不會賣給你，」他進一步有感而發，不過由於自己在企業經營上，始終維持即使賠錢也要信守承諾的原則，因此才有機會接觸並學習到 A 的技術，並且讓宏遠在研發上，不僅做到紗的突破、原料的突破，布的突破，最後也展現在女裝薄料，與男裝厚料的產品競爭力上。

Point

研發技術的累積，讓宏遠第三個五年轉型計畫，有了跨入運動機能用布的契機，並且成功打入美國體育用品大廠 Nike 的供應鏈中。



研發技術的累積，讓宏遠第三個五年轉型計畫，有了跨入運動機能用布的契機，並且成功打入美國體育用品大廠 Nike 的供應鏈中，「紡織品進口到美國，都有很高的關稅，但只要能做到例如防水的機能性功能，便可降低 2~3 成的關稅，」葉清來進一步解釋，當時日本人發明了一種不需要塗膠就可以防水透氣的布料，深獲 Nike 的喜愛，不過一碼布的成本要價 3.7 美元，也讓 Nike 思索尋找替代品的可能，而宏遠利用樹脂填補多一點紗和紗之間的孔隙，並搭配潑水劑的使用，不僅成功創造與日本相仿的防水品質，更將一碼布的成本下降到 2.3 美元，便宜近 38% 的價格優勢，也讓宏遠獲得 Nike 的大單，並奠定第三個五年計畫的營運基礎。

研發技術的累積，讓宏遠第三個五年轉型計畫，有了跨入

運動機能用布的契機，並且成功打入美國體育用品大廠 Nike 的供應鏈中，「紡織品進口到美國，都有很高的關稅，但只要能做到例如防水的機能性功能，便可降低要付給的 2~3 成關稅，」葉清來進一步解釋，當時日本人發明了一種不需要塗膠就可以防水透氣的布料，深獲 Nike 的喜愛，不過一碼布的成本要價 3.7 美元，也讓 Nike 思索尋找替代品的可能，而宏遠利用樹脂多填補一點紗和紗之間的孔隙，並搭配潑水劑的使用，不僅成功創造與日本相仿的防水品質，更將一碼布的成本下降到 2.3 美元，便宜近 38% 的價格優勢，也讓宏遠獲得 Nike 的大單，並奠定第三個五年計劃的營運基礎，「我們還引進日本那一套結合流行與功能運動的產品思維，用來改造 Nike，」他補充說明，當時美國機能性的運動服飾，功能就是功能，花樣單純手感不好，是宏遠透過學習日本，加上本身具備研發原料與特殊染整加工紗的能力，因此再加入自己的 DNA 之後，提供給 NIKE 在產品上的改造思維，得以創造出兼具優雅與功能的運動服飾。

## Point

「我對技術很重視，每年至少投入營收的 3%~4% 來支持研發」宏遠(1460)總經理葉清來表示。

獨家專訪 **宏遠(1460)** 總經理葉清來

照片來源：投資家日報

整體而言，宏遠(1460)的尖端技術研究所，目前所展現的研究能量，絕非一蹴可幾，而是經歷過漫長的累積過程，先從成立陽春的實驗室，再進入到符合 SGS 標準的實驗室，最後才統整成為目前所看到的尖端技術研究所。

而投入研發資源的關鍵時間點，可追溯到 2000 年那一段爭取美國體育用品大廠 Nike 訂單的故事，並且為了更加符合不同國際運動大廠的生產流程，與縮短產品上市的時間，葉清來開始投入成立符合 SGS 標準的實驗室(SGS 是目前全球在檢驗、查證、測試和驗證服務的領導廠商，在全球擁有 1650 多間的實驗室)，一方面期望能減省每年高達 1000 萬元的委外實驗費用，另一方面則建立起自己就能發表合格檢驗報告的能力，「宏遠的實驗室從不合格到合格，雖然花了 3~4 年的時間，但建立起自己可以出報告的能力，不僅大幅縮短產品交期的時間，更有利於爭取國際大廠的訂單，」他表示目前宏遠在全球合作的品牌夥伴已超過 300 家，其中著名品牌包括 Nike、The North Face、Columbia、patagonia、lululemon、UnderArmour 等等。

Point

宏遠(1460)的實驗室建立起自己可以出報告的能力，不僅大幅縮短產品交期的時間，更有利於爭取國際大廠的訂單，目前全球合作的品

宏遠(1460)目前下游合作的品牌客戶



資料來源：公司

企業評價

宏遠(1460)近 900 日股價與淨值比的相關走勢圖



說明：根據法人預估，中線目標價 12.5；資料來源：Cmoney



@可至延伸閱讀：

善用【企業評價】，樂

當聰明投資人

宏遠(1460)2018年1/1到2020年6/17期間價格與成交量

價格	成交量	壓力支撐	成交量圖示
12.15	3542		
12.1	3591		
12.05	2949		
12	5007		
11.95	4550		
11.9	4538		
11.85	3263		
11.8	4254		
11.75	2988		
11.7	3261		
11.65	2688		
11.6	4852		
11.55	6373		
11.5	7830		
11.45	9800	壓力	
11.4	8079		
11.35	3187		
11.3	1470		
11.25	907		
11.2	783		
11.15	1218		
11.1	1159		
11.05	626		

資料來源：Cmoney



活動訊息  
鑽石菁英班

《Smart 致富月刊》預計將在 7/11、7/25、8/8、8/22、9/5、9/19，開設一系列包括技術分析、財報分析、產業分析、籌碼分析，並橫跨三個月的教學課程。六堂合計 18 小時。

Point

為了能讓訂戶更加了解日報內容與精髓，《Smart 致富月刊》預計將在 7/11、7/25、8/8、8/22、9/5、9/19，開設一系列包括技術分析、財報分析、產業分析，並橫跨三個月期間的教學課程。

直播、實體班  
同步招生

## 孫慶龍

# 明星產業鑽石菁英班

保證學以致用！**財報分析** **技術分析** **產業分析** 挖掘股市獲利關鍵！

**課堂實戰演練**  
(帶筆電、手機、平板現場實戰操作)

7/11、7/25、8/8、8/22、9/5、9/19  
共6堂，周六早上  
6/30前享早鳥價 **18,800元** (原價21,600元)

**技術分析+產業分析 掌握實戰黃金法則！**

- ▷ 靠這招找贏股！神奇指標月KD，課堂實戰找出黑馬股
- ▷ 本金能翻倍賺！看懂均線糾結，幫你100萬變8600萬
- ▷ 精選獨家密技！總監私房選股術，讓你不再為錢煩惱

**財報分析+產業分析 嚴選3大獲利密碼！**

- ▷ 「財報」藏寶圖！用財報找出贏股基因，保證人人都學會
- ▷ TOP領先指標！找到高成長潛力股，讓你買在超低點
- ▷ 勝率達9成！教你最強的存好股SOP策略，穩中求勝

**贈送**

- 複習影片 (觀看天數60天)
- FB私密投資社團
- Smart致富密技：5G+AI投資一本通



**感恩回饋！**

現在只要購買**60份**日報 (2700元)，即可享有日報舊生價：**15,800元**！現省**3000元**！

產業趨勢專家 **孫慶龍** 現為投資家日報總監，最擅長從基本面找出產業趨勢成長的績優股，嚴密的操作手法是：危機入市選股法，6年獲利5000萬元！

上課地點 犇亞會議中心 (台北市復興北路99號，近捷運南京復興站7號出口)

報名專線 **02-2510-8888** 或上網搜尋 **Smart課程好學 進階課程**

Smart 自學網 課程好學  
線上課程學習平台



活動報名



立即加入

**注意事項：**(1)實體活動皆採電子郵件方式通知入場，於活動開辦前三個工作日(含)寄出(2)為提供更完善的品質，主辦單位將保留活動調整權利，若因天候及其他不可抗力因素有改期或變換場地之必要，主辦單位將於第一時間公告通知 (3)《西園集團》個人資料告知事項「為提供訂購、行銷、客戶管理或其他合於營業登記項目之目的，《Smart致富月刊》於本集團之營運期間及地區內，將以mail、傳真、電話、簡訊、郵寄或其他公告方式使用您提供之資料。使用對象除本集團外，亦可能包括相關協力廠商。」如您有行使個資相關權利或其他服務，請致電本集團客服中心，電話(02)2510-8888/信箱bwreader@bwnet.com.tw(4)實體及直播活動首次開課7日前告知退費，需酌收課程費用5%為行政手續費，其餘退費。開課前1日-7日，則酌收課程費用10%為行政手續費，其餘退費。課程活動當天不予退費。(5)直播班觀看方式：需先加入「Smart 自學網」會員，登入至「會員中心」，當天即可在「視訊課程」中同步觀看上課。(6)「視訊課程」購買後可立即觀看，並不給予退費。

整體而言，在鑽石菁英班中，您可以獲得以下收穫：

- (一)系統性學習，從初階到進階，建立起財報分析、技術分析、產業分析、籌碼分析的 SOP 流程，培養出投資的一技之長。
- (二)長達三個月課程，與老師同學們之間可歷經各種金融事件的實戰過程，上課內容不僅學以致用，投資路上更不再單打獨鬥。

## 本系列課程的學習目標

- 如何戰勝投資心理？
- 如何尋找潛力好股？
- 如何計算好價格？
- 如何規劃投資組合？



## 如何尋找好公司？計算好價格？

- 聚焦**財報分析**領先指標，94要早知道
- 善用高勝率**技術分析**指標，贏在起跑點
- 抓住**產業分析**思維，站在風口上連豬都會飛
- 看懂**籌碼分析**，股價漲跌了然於胸

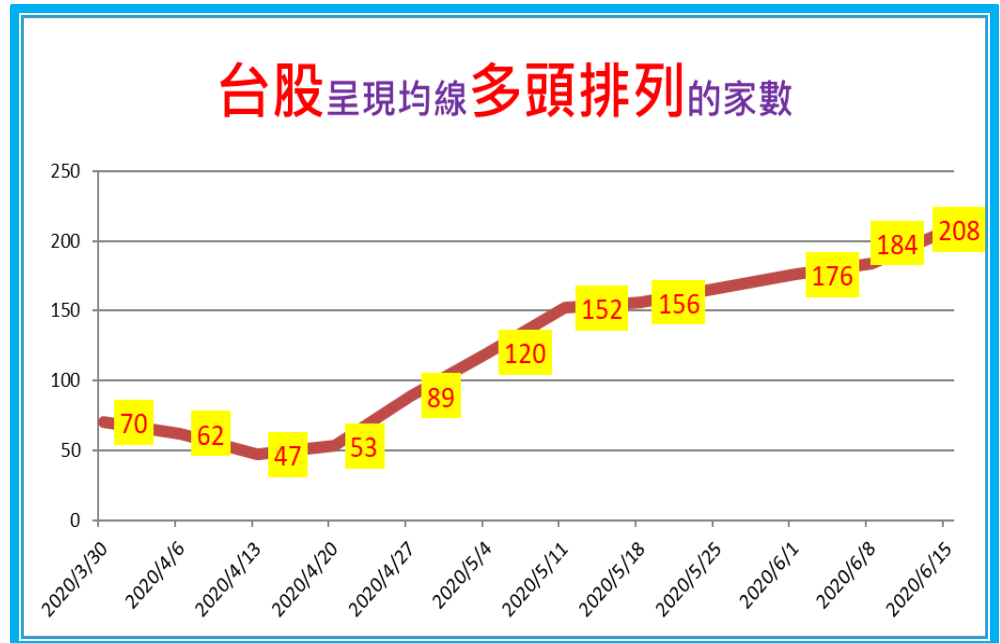
### Point

在鑽石菁英班中，您可以系統性學習，從初階到進階，建立起財報分析、技術分析、產業分析、籌碼分析的 SOP 流程，培養出投資的一技之長。

## 投資家 SI 驚奇指數

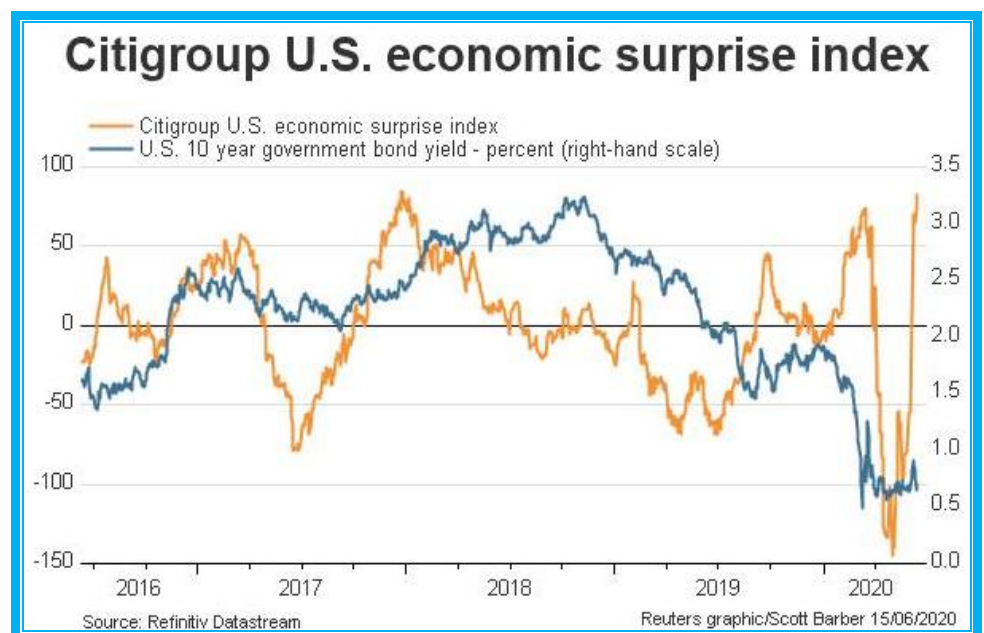
Point

@延伸閱讀：【從多頭排列的家數，領先掌握台股上漲的虛與實！】



說明：4/20 開始上升；資料日：6/15(每週更新)；資料來源：投資家日報

## 花旗驚奇指數 2015 年到 2020 年走勢圖



Point

@延伸閱讀：【獨家揭秘：花旗驚奇指數與台股的关系】

📁 口袋名單  
大數據決策

獨門密技 **第 10 招**：彼得林區選股

代號	股票	2月營收 YOY	3月營收 YOY	4月營收 YOY	5/12 收盤價	近4季EPS	本益比
2348	海悅	195	130	164	75	8.12	9.2
2643	捷迅	48	59	57	48.7	5.14	9.5
2536	宏普	321	356	230	23.2	2.33	10.0
6269	台郡	47	37	48	114.5	10.46	10.9
3030	德律	82	29	49	53.9	4.1	13.1
4999	鑫禾	33	80	39	42.3	3.04	13.9
1777	生泰	39	102	30	87.5	5.53	15.8
5209	新鼎	131	166	76	62.5	3.87	16.1
5201	凱衛	266	49	48	32	1.96	16.3
5474	聰泰	49	32	62	131.5	7.98	16.5
2458	義隆	59	49	63	126.5	7.39	17.1

獨門密技 **第 10 招**：彼得林區選股

代號	股票	2月營收 YOY	3月營收 YOY	4月營收 YOY	5/12 收盤價	近4季EPS	本益比
3413	京鼎	57	39	81	167	9.67	17.3
3293	鈞象	81	75	74	601	34.78	17.3
5478	智冠	47	57	38	99	5.69	17.4
6207	雷科	37	46	49	23.4	1.34	17.5
8926	台汽電	484	159	396	37.35	2.09	17.9
4119	旭富	38	36	33	138.5	7.74	17.9
3546	宇峻	64	105	86	85.2	4.58	18.6
6464	台數科	50	55	77	123	6.6	18.6
6104	創惟	73	60	50	49.65	2.62	19.0
8155	博智	95	91	79	142	7.24	19.6
5471	松翰	80	90	45	51.8	2.64	19.6

資料來源：投資家日報

Point

考量近 4 季 EPS 與目前  
股價所計算出來的本益  
比，可整理出「營運正  
在成長，且「股價又便  
宜」的潛力好股。

## 《找出飆股基因》 第2招：月KD的妙用

**第2招**

### 月KD的妙用 抓住起漲點、起跌點

技術分析中關於KD指標的應用，有一個簡單的定義，就是當D值在20以下時，代表股價進入超賣區，賣出股票有可能實在相對低點；而當D值在80以上時，則代表股價進入超買區，這個風險大增，因此，反應在操作策略上，就是等待D值來到20附近時才買進股票，而接近80時則可將股票賣出。

此外，就波段操作而言，月KD是許多人會參考的技術指標，尤其當月K來到20以下（有時會放寬到25以下），通常都代表股價已經歷一段較大的跌幅，或是較長時間的整理，因此若進一步搭配與月D值呈現黃金交叉的情況，自然就容易出現後續的上漲行情。

月KD的妙用 抓住起漲點、起跌點

**月KD的買進與賣出策略**

買進		賣出	
月KD在20以下	月K > 月D (黃金交叉)	月KD在80以上	月K < 月D (死亡交叉)

**月KD黃金交叉 往往賺到大波段行情**

以2012年到2013年期間，讓我大賺的生技股邦特(4107)為例，當初在做投資分析時，「月KD在20以下黃金交叉」的條件，確實提供了重要的參考指標。追蹤2006年以來邦特股價走勢，每次股價大漲前，都伴隨月KD在25以下黃金交叉的變化。

①2006年3月：月KD在16附近黃金交叉，開啟了股價後續從8.56元大漲到55.3元的波段行情。

②2009年2月：月KD在22附近黃金交叉之後，再度上漲股價從18元大漲到55.9元的驚喜。

### Point

檢視 5 月底出現月 KD 在 20 以下黃金交叉，合計有以下 88 檔，此外，為了進一步縮減選股的範圍，因此多加計股價必須站在 20 周線以上，作為底部翻轉、中長期趨勢由空翻多的確認訊號。

### 月 KD 在 20 以下黃金交叉的股票一覽

代號	名稱	5/29股價	K值(月)	D值(月)	代號	名稱	5/29股價	K值(月)	D值(月)
6497	亞肺康-KY	4.84	12.5↗	10.7↗	2066	世德	54	20.3↗	14.4↗
8444	綠河-KY	49.8	14.6↗	11.1↗	8450	霹靂	26.35	18.6↗	14.7↗
8421	旭源	10.2	14.7↗	11.2↗	5488	松普	5.41	21.9↗	15.1↗
2103	台橡	16.25	17.1↗	11.7↗	1591	駿吉-KY	23.3	24.7↗	15.3↗
1413	宏洲	7.38	13.7↗	11.7↗	6605	帝寶	48.45	23.0↗	15.3↗
5301	實得利	11.9	22.1↗	11.8↗	3046	建基	11.9	20.8↗	15.7↗
3522	御頂	11.8	14.4↗	12.2↗	8201	無敵	8.36	20.5↗	15.7↗
1340	勝悅-KY	10.1	16.6↗	12.3↗	2723	美食-KY	110.5	28.1↗	15.8↗
6114	久威	24.5	16.2↗	12.7↗	2489	瑞軒	7.23	17.1↗	15.9↗
3115	寶島極	15.3	24.8↗	12.9↗	6560	欣普羅	30.4	22.9↗	16.0↗
2349	鈺德	5.69	20.5↗	13.1↗	1441	大東	7.1	21.7↗	16.2↗
6548	長科	30.55	21.7↗	13.2↗	3149	正達	6.93	20.2↗	16.3↗
2022	聚亨	4.07	16.8↗	13.2↗	4198	環瑞醫	4.49	26.1↗	16.4↗
8077	洛基	10.8	15.5↗	13.5↗	4912	聯德控股-KY	85.3	25.1↗	16.4↗
4513	福裕	7.2	19.8↗	14.0↗	6283	淳安	21.7	25.0↗	16.5↗
2936	客思達-KY	14.65	19.8↗	14.1↗	6496	科懋	30.4	24.5↗	16.6↗
6242	立康	34.25	24.5↗	14.4↗	6552	易華電	56.3	20.1↗	16.6↗

說明：黃底為股價站上 20 周均線；資料來源：投資家日報

## 月KD在20以下黃金交叉的股票一覽

代號	名稱	5/29股價	K值(月)	D值(月)	代號	名稱	5/29股價	K值(月)	D值(月)
1225	福懋油	37.6	27.4↗	16.7↗	1440	南紡	9.2	27.0↗	17.6↗
2509	全坤建	20.4	20.6↗	16.7↗	2926	誠品生活	87.2	23.8↗	17.6↗
1460	宏遠	8.03	29.8↗	16.8↗	2641	正德	6.25	27.2↗	17.7↗
1213	大飲	5.78	22.9↗	16.8↗	2413	環科	12.6	25.6↗	17.7↗
1710	東聯	16.7	23.5↗	16.9↗	6198	凌泰	11.3	19.1↗	17.7↗
4532	瑞智	17.05	21.6↗	16.9↗	6156	松上	11.3	26.4↗	17.8↗
4541	晟田	18.65	20.4↗	16.9↗	8072	陸泰	21.7	27.8↗	17.9↗
3454	晶睿	71.4	18.3↗	16.9↗	4741	泓瀚	25.1	24.8↗	17.9↗
2442	新美育	8.08	23.4↗	17.0↗	4976	佳凌	19.05	23.7↗	17.9↗
3290	東浦	13.7	19.0↗	17.0↗	3508	位速	19.4	22.6↗	18.0↗
4552	力達-KY	35.1	26.3↗	17.1↗	3576	聯合再生	5.99	22.6↗	18.1↗
6615	慧智	70.8	26.9↗	17.3↗	4924	欣厚-KY	6.89	22.1↗	18.1↗
1416	廣豐	11.35	24.4↗	17.3↗	3712	永崴投控	13.6	22.0↗	18.1↗
1471	首利	2.21	20.4↗	17.4↗	6654	天正國際	50.3	26.5↗	18.5↗
3623	富晶通	15.2	19.0↗	17.4↗	8038	長園科	32.5	24.5↗	18.5↗
3685	元創精密	21	25.1↗	17.5↗	4147	中裕	94.5	26.5↗	18.6↗
6418	詠昇	14.05	17.8↗	17.5↗	5284	jpp-KY	41.25	24.7↗	18.6↗

說明：黃底為股價站上20周均線；資料來源：投資家日報

## 月KD在20以下黃金交叉的股票一覽

代號	名稱	5/29股價	K值(月)	D值(月)	代號	名稱	5/29成交	K值(月)	D值(月)
2415	錫新	16.2	30.6↗	18.9↗	3141	晶宏	23	25.0↗	19.3↗
5426	振發	9.94	24.2↗	18.9↗	4420	光明	24.9	22.6↗	19.5↗
4426	利勤	33.45	19.8↗	18.9↗	3085	新零售	2.2	21.4↗	19.5↗
1310	台萃	16.2	24.9↗	19.0↗	6581	鋼聯	60.5	24.7↗	19.7↗
7402	邑錡	36.9	27.9↗	19.2↗	3703	欣陸	11.65	23.7↗	19.7↗
6220	岳豐	18.9	23.3↗	19.2↗	4526	東台	13.4	28.5↗	19.8↗
2612	中航	23.85	22.7↗	19.2↗	2748	雲品	52.2	35.4↗	19.9↗
2030	乾源	10.3	21.0↗	19.2↗	6195	詩肯	33.9	34.4↗	19.9↗
4148	全宇生技-KY	39.8	35.2↗	19.3↗	8436	大江	264	30.5↗	19.9↗
5324	士開	8.16	27.0↗	19.3↗	1565	精華	357.5	24.8↗	19.9↗

說明：黃底為股價站上20周均線；資料來源：投資家日報

### Point

檢視5月底出現月KD

在20以下黃金交叉，

合計有以下88檔，此

外，為了進一步縮減選

股的範圍，因此多加計

股價必須站在20周線

以上，作為底部翻轉、

中長期趨勢由空翻多的

確認訊號。